



Peso di esercizio	C08-AG da 541 a 740 kg
Motore	CH440 de Kohler
Carburante	Benzina
Carico utile	800 kg

EFFICIENZA CON TUTTI I TIPI DI TERRENO



COMPATTEZZA

Larghezza totale e raggio di sterzata ridotti per muoversi nelle aree più ristrette. Lunghezza di soli 1926 mm (senza caricatore frontale) e 2595 mm (con caricatore frontale) per un facile trasporto.



SICUREZZA

Leva del freno di stazionamento con blocco. Cruscotto protetto, ergonomico e funzionale. Il doppio filtro protegge il motore per consentire di operare in condizioni difficili.



MOTORE

Equipaggiato con motore diesel Yanmar di IV generazione, conforme alle normative UE – “Stage V”
La versione a benzina del C08 (C08-AG) monta il potente e compatto motore Kohler CH440 da 14 CV.



TRASPORTO E SCARICO

Cassone di grande capacità per una macchina così compatta. Ribaltamento frontale con grande angolo di scarico.



MANUTENZIONE

Progettato per offrire una semplice manutenzione, consente un facile e rapido accesso a tutti i componenti semplificando i controlli quotidiani.



ERGONOMIA

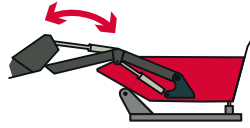
Leve di comando facilmente raggiungibili per garantire un controllo semplice ed intuitivo. Pedana dell'operatore ribaltabile, di facile accesso e ben isolata dalle vibrazioni. Portadocumenti integrato e protetto.

DOTAZIONI

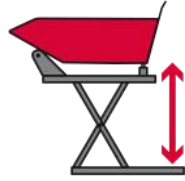
VERSIONI



POWER



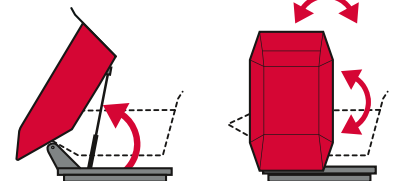
POWER+



HI TIP



HI TIP+



VASCA GIREVOLE

DOTAZIONI STANDARD

Doppio filtro



1

Rulli cingolati



2

Freno a mano



3

Ruote in acciaio



4

55 AMP/H



5

Serbatoio carburante da 10 L



6

Interruttore della batteria



7

Conta-ore



8

Pompa con portata variabile



9

Grande copertura lato operatore



10

Radiatore con ventola elettrica




11

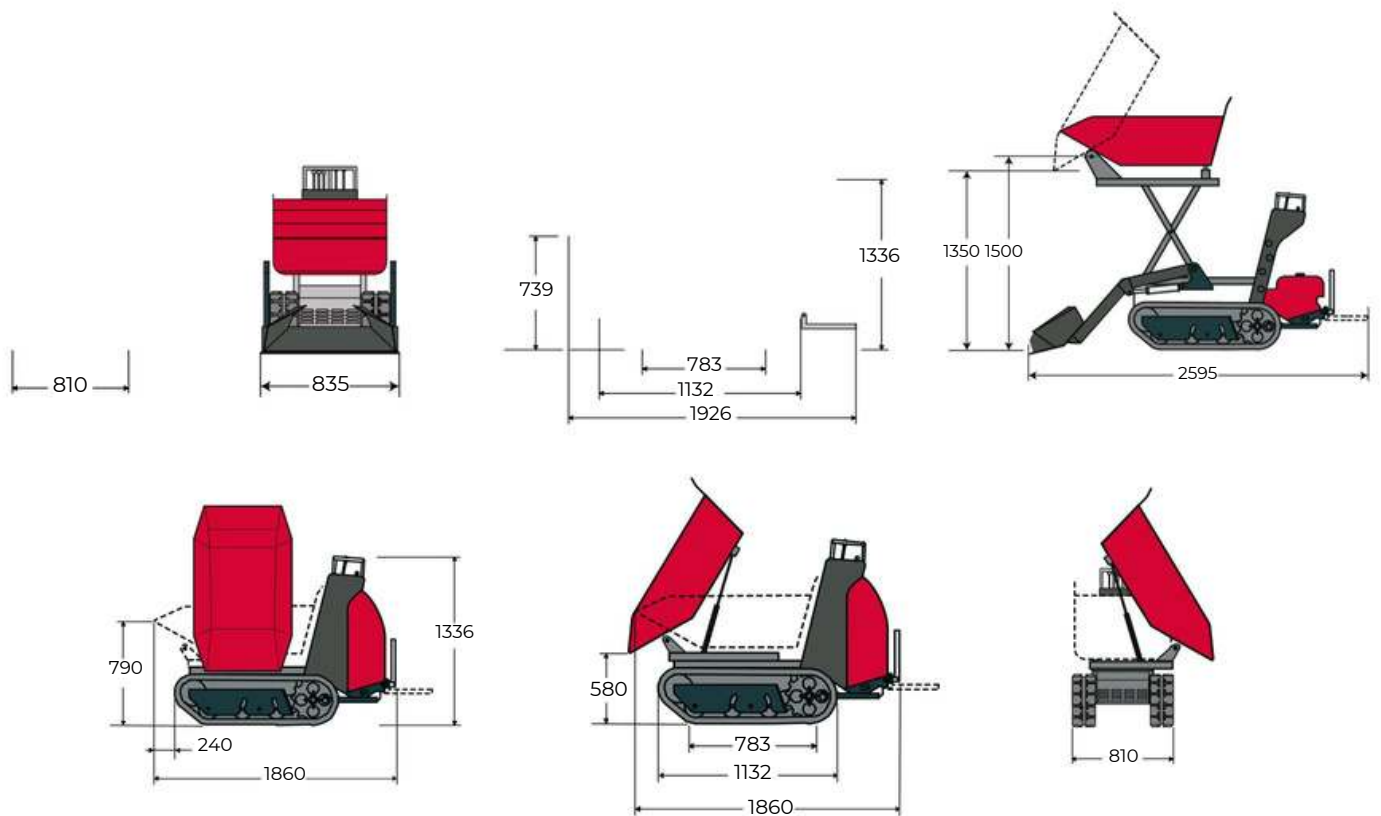
Avviamento elettrico



12



SPECIFICHE TECNICHE



[PESO]

Peso di esercizio (kg) - C08-A
Peso di esercizio (kg) - C08-AG

POWER	POWER+	HI TIP	HI TIP+	Cassone girevole
570 kg	660 kg	670 kg	765 kg	658 kg
541 kg	637 kg	643 kg	740 kg	632 kg

[MOTORE]

Tipo
Carburante
Potenza netta

C08-A
Yanmar L100
Diesel
6,8 kW/h

C08-AG
Kohler CH440
Benzina
9,9 kW/h

[SISTEMA IDRAULICO]

Trasmissione
Pompe idrauliche

Idrostatica
2 pompe con portata variabile
1 pompa con portata fissa

[PRESTAZIONI]

Velocità max. di viaggio
Carico utile
Capacità vasca SAE (POWER)
Capacità vasca SAE (POWER+)
Capacità vasca SAE (HI TIP)
Capacità vasca SAE (HI TIP+)
Capacità cassone SAE (vasca girevole)

4 km/h
800 kg
0,36 m³
0,34 m³
0,36 m³
0,34 m³
0,42 m³

[CARRO]

Larghezza dei cingoli
Tipo

180 mm
Rulli cingolati